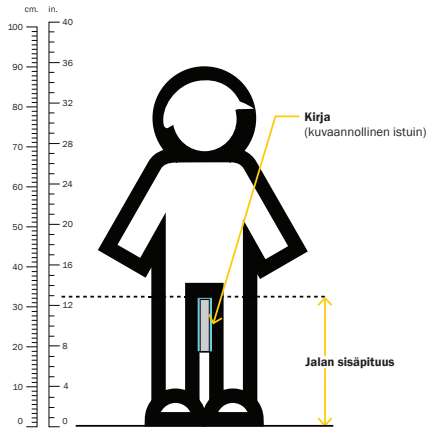


# The brand that grows with your child.



## Miten mittaan lapsen seisoma pituuden?



## Minkä kokoisen pyörän hankin lapselleni?

Se on helppoa, pyörä on oikea jos sen koko on lapsellesi sopiva tänään. Parhaiden selvität oikean koon mittaamalla lapsesi jalan sisäpituuden.

## Eikö lapsen ikä vaikuta?

Lapsen ikä on enempi suuntaa-antavaa numero. Jalan sisäpituus on pyörän valinnassa se oikea mitta, luota meihin.

## Okay, miksi sisäsauman mitta on niin tärkeä?

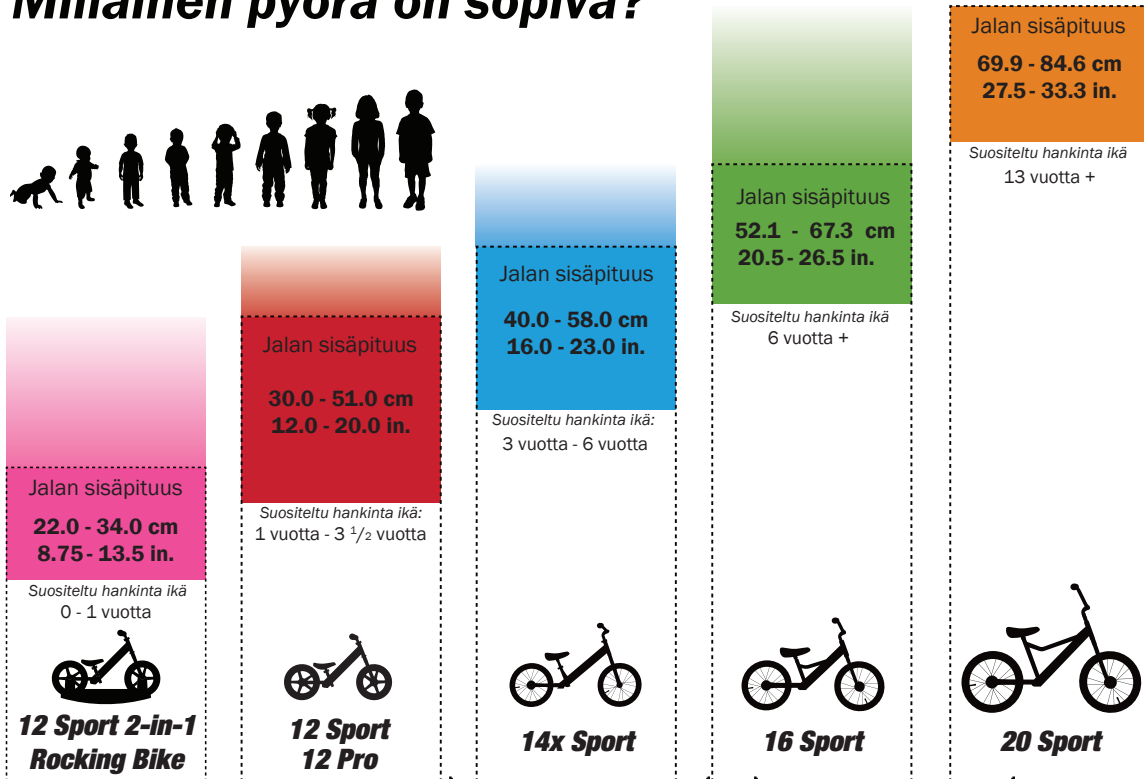

Me kaikki olemme eri pituisia ja kokoisia vaikka olemme samanikäisiä. Erityisesti se pätee lasten suhteen. Koska lapsemme kasvavat hurjaa vauhtia heidän kokoerot saattavat olla erityisen isoja. Joten mittaamalla jalan sisäpituuden saat varmuuden pyörän oikeasta koosta juuri sinun lapsellesi. Oikean kokoinen pyörä takaa lapsellesi parhaan kokemuksen.

## Selvä homma! Miten mittaan jalan sisäpituuden oikein?

Sekin on helppoa!

1. Lapsesi seisoo suorassa, kengät jalassa.
2. Aseta kirja jalkojen väliin.
3. Mittaamalla kirjan yläreunasta lattiaan saat, BINGO, jalan sisäpituuden mitta.

## Millainen pyörä on sopiva?



© 2019 Strider Sports International, Inc. All rights reserved. Strider Inseam Graphic 11142-01 C



www.StriderBikes.fi